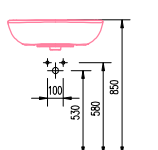

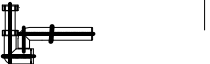



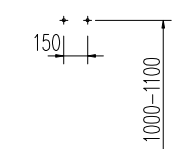

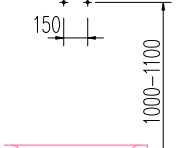



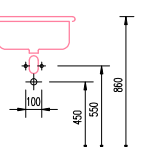

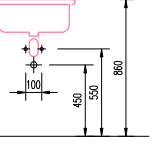
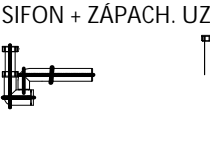


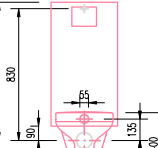

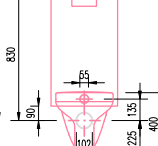





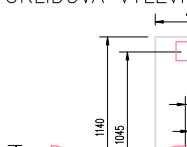

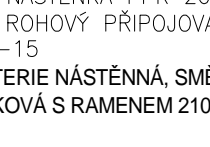

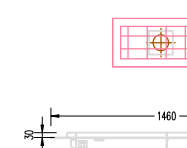

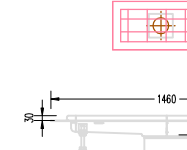
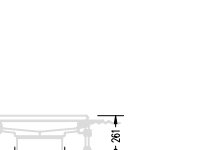
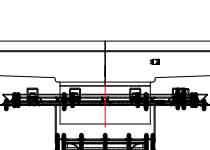


















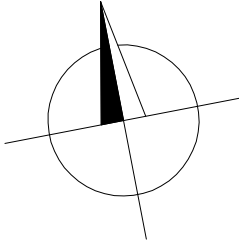


LEGENDA ZAŘ.PŘ. A PŘIPOJENÍ !!! UPŘESNIT PODLE DODANÝCH ZAŘÍZENÍ !!!				LEGENDA POTRUBÍ A ZNAČEK		IZOLACE POTRUBÍ STUDENÉ VODY								
UMYVADLO – NÁSTĚNNÉ 	VÝPUSTKA DN 50 SIFONOVÉ KOLENO HT 50 x 40 SIFON	2x NÁSTĚNKA PPR 20 x 1/2" 2x ROHOVÝ PŘIPOJOVACÍ VENTIL KU–15 SOUPR. PRO PŘIPOJENÍ UMYVADLA	STOJÁNKOVÁ BATERIE		SPLAŠKOVÁ KANALIZACE	Způsob zabudování				Minimální tl. izolační vrstvy				
					STÁVAJÍCÍ SPLAŠKOVÁ KANALIZACE	Volně položené potrubí v nevytápěném prostoru				4 mm				
SPRCHA – 	SIFONOVÝ NÁTRUBEK 50x40		BATERIE SPRCHOVÁ NÁSTĚNNÁ SPRCH. KOMPLET		STUDENÁ VODA POTRUBÍ PPR PN 20 + IZOLACE	Potrubí v kanále, bez teplovodního potrubí				4 mm				
					TEPLÁ VODA POTRUBÍ PPR PN 20 + IZOLACE	Potrubí v kanále, vedle teplovodního potrubí				13 mm				
DŘEZ – 	AKRYLÁTOVÁ SPRCHOVÁ VANIČKA				STÁVAJÍCÍ VODOVOD	Potrubí v kapse zdiva, stoupačka				4 mm				
					KONDENZÁT	Potrubí v dutině zdiva, vedle teplovodního potrubí				13 mm				
WC – ZÁVĚSNÝ 	VÝPUSTKA DN 110	1x NÁSTĚNKA PPR 15 x 1/2"	WC TLAČÍTKO – SEDÁTKO S POKLOPEM PODOMÍTKOVÝ SPLACH DO LEHKÝCH STĚN		STOUPAČKY KANALIZACE	Potrubí na betonovém stropě				4 mm				
					STOUPAČKY VODOVODU	Potrubí - připojovací rozvody ve zdech a průchody konstrukcí				10 mm				
ÚKLIDOVÁ VÝLEVKKA – ZÁVĚSNÁ 	VÝPUSTKA DN 110	3x NÁSTĚNKA PPR 20 x 1/2" 2x ROHOVÝ PŘIPOJOVACÍ VENTIL KU–15 BATERIE NÁSTĚNNÁ, SMĚŠOVACÍ, PÁKOVÁ S RAMENEM 210mm	WC TLAČÍTKO – PODOMÍTKOVÝ SPLACH DO LEHKÝCH STĚN		PŘIPOJENÍ ZAŘÍZENÍ NA SILNOPROUD	Ocelové potrubí DN	trubka PPR D x s	Minimální tl. izolační vrstvy	Způsob zabudování Potrubí - hlavní rozvody					
					KULOVÝ UZÁVĚR	10	16x2,2	20 mm						
ODVODNĚNÍ PODLAHY GASTROROST 	VÝPUSTKA DN 110				VODOMĚR	15	20x2,8	30 mm						
					ZPĚTNÁ Klapka	20	25x3,5	30 mm						
LEGENDY						25	32x4,4	40 mm						
						32	40x5,5	50 mm						
LEGENDY						40	50x6,9	30 mm						
						50	63x8,7	40 mm						
LEGENDY						do DN 100	75, 90	40 mm						
						nad DN 100	110	50 mm						
LEGENDY						Potrubí - připojovací rozvody bez cirkulace				9 mm				
						DOPORUČENÉ VZDÁLENOSTI UCHYCENÍ POTRUBÍ								
														
LEGENDY						Rozměr trubky	DN 12 (16x2,2)	DN 15 (20x2,8)		DN 20 (25x3,5)	DN 25 (32x4,4)	DN 32 (40x5,5)	DN 40 (50x6,9)	DN 50 (63x8,7)
						typ trubky:	maximální vzdálenost mezi trubkovými třmeny v m							
LEGENDY						PP - HT	1,0	1,0	1,2	1,4	1,5	1,5	1,5	
						PP - HT s klipovým korytkem	2,0	2,0	2,0	2,0	2,0	2,0	2,0	
LEGENDY						KONDENZAČNÍ SIFON S VODNÍ ZÁPACH. UZÁVĚROU								
						VTOK SE ZÁPACH. UZÁVĚROU								
LEGENDY						SESTAVA ARMATUR PODRUŽNÉHO MĚŘENÍ VODY								
														

ZADAVATEL UMOŽŇUJE POUŽITÍ I JINÝCH, AVŠAK KVALITATIVNĚ A TECHNICKY STEJNÝCH NEBO OBDOBNÝCH VÝROBKŮ, MATERIÁLŮ A TECHNICKÝCH ŘEŠENÍ, NEŽ KTERÉ JSOU KONKRÉTNĚ UVEDENY V ZADÁVACÍ DOKUMENTACI ZA PŘEDPOKLADU, ŽE TYTO BUDOU MÍT TECHNICKÉ A ESTETICKÉ PARAMETRY VYŠŠÍ NEBO STEJNÉ, POPŘ. OBDOBNĚ SROVNATELNÉ S TECHNICKÝMI SPECIFIKACEMI STAVBY, KTERÉ JSOU PRO ZHOTOVITELE ZÁVAZNÉ.

±0,000 = 255.50 Bpv

ARCHITEKTONICKÝ NÁVRH <b>antre s.r.o.</b>		ČÍSLO ZAKÁZKY <b>14 P 23</b>	
HIP <b>Ing. Karel Šíp</b>		STUPEŇ DOKUMENTACE <b>DPS</b>	
ZODPOVĚDNÝ PROJEKTANT <b>Ing. Jan Krpata</b>	PROJEKTANT č.dok. <b>Jiří Patera</b>	PROFESE <b>ZTI</b>	
INVESTOR <b>MČ Praha 4, Antala Staška 2059, Praha 4, 140 00</b>		STAVEBNÍ ÚŘAD <b>PRAHA 4</b>	
NÁZEV AKCE <b>MŠ DRUŽSTEVNÍ OCHOZ - REKONSTRUKCE KUCHYNĚ</b>		DATUM <b>04/2024</b>	ZMĚNA č.
ZŠ a MŠ SDRUŽENÍ - HOSPODÁŘSKÝ PAVILON MŠ		FORMÁT <b>3 x A4</b>	
Družstevní ochoz 1308/5, Praha 4, č.p.: 2578/3, 2578/4, k.ú.: Nusle		MĚŘÍTKO	ČÍSLO VÝKRESU <b>06</b>
ČÁST <b>NAVRHOVANÝ STAV ZTI</b>		SO 01	
OBSAH <b>LEGENDY</b>		ČÍSLO TISKU	e-mail : <b>antre@antre.cz</b>



Antre s. r. o.

Sídlo :  
Stěpanická 274, Praha 9  
Atelier :  
Drahobejlova 54, Praha 9  
IČO : 26 49 63 99, DIČ : CZ 26 49 63 99  
tel : 2 66 109 838, fax : 2 66 316 116